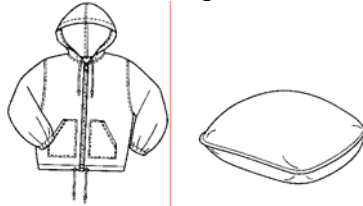


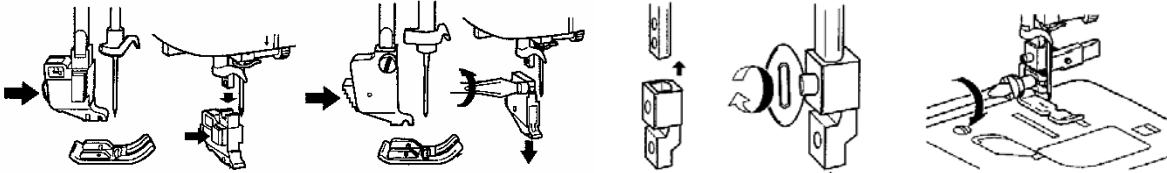
Lynlås-/tittekantsfod.

F036N

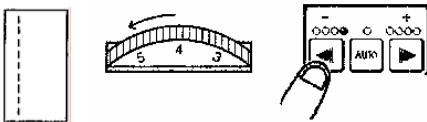
(XA8925-002 og 128585-051)



❖ Denne fod anvendes til isyning af lynlås og påsyning af tittekant.



1. Sæt nålen og trykfoden i den højeste position.
2. Tag snap-on delen af (ved nogle symaskiner skal man have et mellemlid på) monter herefter lynlåsfoden.



3. Indstil symaskinen til stikkesting i venstre side.

4. Overtrådspænding skal stilles imellem 2-4.

5. Vælg nu i hvilken side trykfoden skal stå i.

6. Bag på trykfoden sider der en skrue, man kan løsne og herefter flytte trykfoden.

