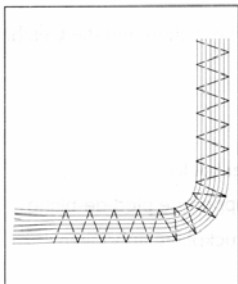
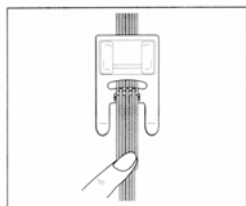
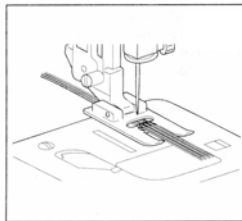
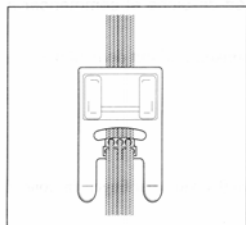
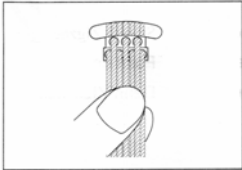


# 5 eller 7-hulsfod.

F019N og F020N  
(XA7661-002 og XA7657-002)

❖ Denne fod anvendes til påsyning af flere tråde på stof.



1. Indstil symaskinen til 3-stings zigzag eller en dekrotivsøm.
2. Sæt stingbredden på 6 mm.
3. Træk de ønskede tråde gennem hullerne på trykfoden.
4. Se på billedet.
5. Sænk trykfoden.
6. Hold løst på trådene under syning.
7. Når man syr rundt i et hjørne skal stinglængden sættes ned.

